

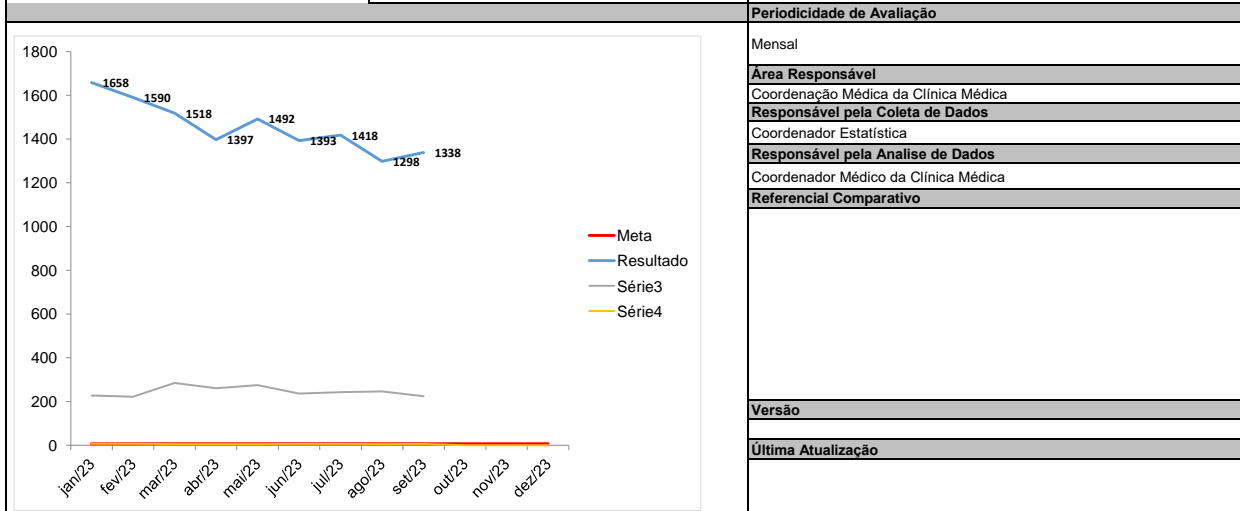
Relatório Mensal de Atividades

(Coordenação Médica da Clínica Médica)

Responsável: HERBERT KRETTLI

Setembro /2023

Hospital Estadual Getúlio Vargas		Unidade de Medida	Dias
Perspectiva	Diretriz	Fonte dos Dados	
	Objetivo	VITAI / TIMED	
Meta	Indicador	Forma de Medição (cálculo)	
7,6	Média de permanência Leito Clínico	Nº Pacientes-dia leitos clínicos Nº de Saídas hospitalares clínicas	



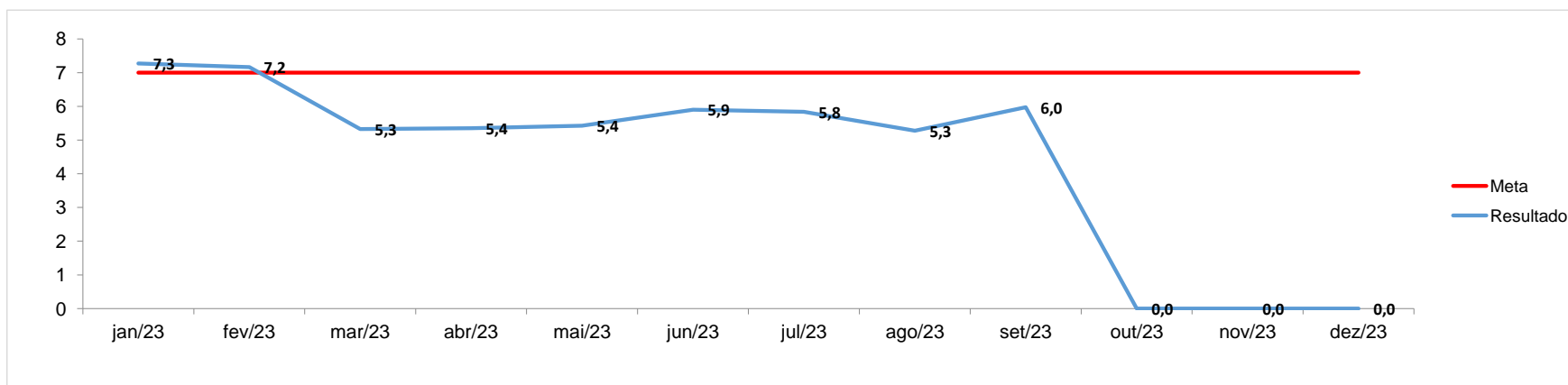
Análise Crítica
Sensível aumento entre os meses de agosto e setembro, mantendo dentro da meta estabelecida.

Ação de Melhoria

Compilação de dados - Indicador

Indicador:

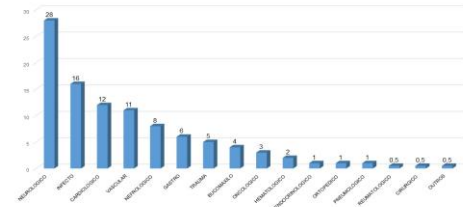
	jan/23	fev/23	mar/23	abr/23	mai/23	jun/23	jul/23	ago/23	set/23	out/23	nov/23	dez/23	Resultado
META	7	7	7	7	7	7	7	7	7	7	7	7	
Nº Pacientes-dia leitos clínicos	1658	1590	1518	1397	1492	1393	1418	1298	1338				13102
Nº de Saídas hospitalares clínicas	228	222	285	261	275	236	243	246	224				2220
Fórmula de Cálculo:	7,3	7,2	5,3	5,4	5,4	5,9	5,8	5,3	6,0	#DIV/0!	#DIV/0!	#DIV/0!	



Anexos:



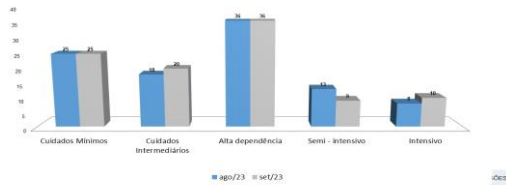
Perfil epidemiológico em porcentagem setembro 2023



Sector: Clínica Médica enfermária



Fugulin em porcentagem agosto e setembro 2023



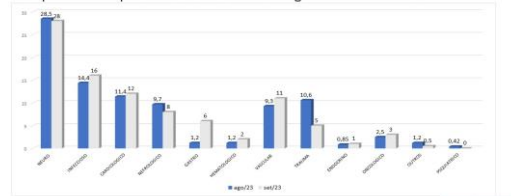
Sector: Clínica Médica enfermária

AGOSTO 206
 SETEMBRO 188

Anexos:



Comparativo dos perfis das admissões entre agosto e setembro 2023



Sector: Clínica Médica enfermária

ADMISSÕES
 AGOSTO 215
 SETEMBRO 188